


Relatório da Gestão
2008



DIRETORIA

Presidente

Jose Luiz Gottardi

Diretor Operacional

Mauro Frazilli

Diretor Administrativo

Eduardo Breda Vicente

Diretores Vogais

João Pedro C. Marques de Oliveira

Antônio Caldato

Conselho Fiscal Efetivo

Egas Ferreira

Alexandre Benedictini Sanches

Ivanildo Soares Caetano

Conselho Fiscal Suplente

Geraldo Tonani

Marco Antonio Rodrigues

Zenésio Santo Salesse

Índice

Mensagem da diretoria.....	03
Sócios Fundadores da COOPCRED.....	04
Demonstração de sobras ou perdas.....	05
Balanço patrimonial	06
Análise exercício de 2008	08
Análises dos PACS	11
Conclusão.....	12
Parecer do Conselho Fiscal	13
Proposta à Assembléia Geral.....	14
Endereços.....	15





Mensagem da Diretoria

Prezados Cooperados e Cooperadas,

Em 22 de Setembro de 1983, foi fundada a COOPCRED, por um grupo de 36 produtores rurais, a maioria ligados à atividade canavieira, em função da criação do Pró-Álcool e da construção de várias usinas na região, destacando a UNIVALEM e BENALCOOL, nossa cooperativa foi aprovada pelo Banco Central do Brasil e operávamos com o BNCC – Banco Nacional de Crédito Cooperativo. Em 1997, foi criado o BANCOOB, abrindo os horizontes da Coopcred, que passou a trabalhar com produtores de grãos e pecuária de corte e leite. Estamos comemorando o jubileu de prata de nossa cooperativa, graças a um árduo trabalho de dirigentes, a confiança de um grupo de 1.000 cooperados e mais de 32 funcionários e 6 agências, atendendo nossos cooperados em Valparaíso, Araçatuba, Guararapes, Mirandópolis e Guaraçaí. Contamos em nosso quadro de cooperados com 2 cooperativas de produção e consumo, a COBRAC e a BASC, e a Associação dos Fornecedores de Cana - AFCOP.

Hoje disponibilizamos novos serviços aos nossos cooperados, como cartão de crédito, poupança, desconto de NPR, desconto de cheques, cobrança (boletos bancários), contas-salário, DEC, DOC, TED e outros que nivelam a cooperativa com a concorrência da rede bancária.

Mais do que nunca, este ano precisamos prestigiar nossa cooperativa, contamos com nossos cooperados e nossos funcionários.



José Luiz Gottardi

Diretor Presidente

Sócios Fundadores da COOPCRED

Adhemar Sanches Casitas	Mario Chiche
Agostinho Barbosa	Mauro Frazilli
Alfeu Benez	Moacir Bonadio
Antonio Gomes Barbosa	Natal Breda Neto
Antonio Marques De Souza	Nelson Marega
Antonio Paffetti	Rezek Nametalla Rezek
Bernardo Gomes Barbosa	Ricardo Camargo Rocha
Eduardo Breda Vicente	Saul Sampaio Leite
Euclides Benes	Sergio de Souza Carvalho
Garibaldi Arantes	Silvio Camargo Rocha
Geraldo Maximiano Leite	Tadao Higuchi
João Cornacini	Taketoshi Higuchi
João Francisco de Arruda Soares	Telmo Espínola Cirne
João Gatto	Waldemar Alves
João Reichel Vicente	Waldemar Breda Junior
Jose Luiz Gottardi	Waldir Vicente
José Luiz Martins	Yassunaga Shidomi
Luis Augusto Gomes Barbosa	Yassuo Higuchi





COOPERATIVA DE CRÉDITO DOS FORNECEDORES DE CANA E AGROPECUARISTAS DA REGIÃO OESTE PAULISTA – COOPCRED


DEMONSTRAÇÃO DE SOBRAS OU PERDAS (Em reais)

	Exercício 2008	Exercício 2007
RECEITAS DA INTERMEDIÇÃO FINANCEIRA	3.206.270	2.769.598
Operações de crédito	3.206.270	2.769.598
DESPESAS DA INTERMEDIÇÃO FINANCEIRA (596.124) (2.314.521) (
Operações de captação no mercado	487.222	506.863
Operações de empréstimos, cessões e repasses	108.392	83.433
Provisão para operações de crédito	510	1.724.225
RESULTADO BRUTO DA INTERMEDIÇÃO FINANCEIRA	2.610.146	455.077
OUTRAS RECEITAS (DESPESAS) OPERACIONAIS	(2.109.544)	(1.864.425)
Receitas de prestação de serviços	79.387	112.724
Despesas de pessoal e honorário	(1.234.981)	(1.140.037)
Outras despesas administrativas	(895.250)	(854.042)
Outras despesas operacionais	(120.545)	(136.153)
Rendas de Tarifas Bancárias	47.652	0
Outras receitas operacionais	198.400	173.695
Despesas com Juros ao Capital	(163,437)	(0)
Despesas Tributárias	(20.770)	(20.612)
RESULTADO OPERACIONAL	500.602	(1.409.348)
RESULTADO NÃO OPERACIONAL	0	0
Imposto de Renda e Cont. Social	(1.975)	(1.431)
Particip. Estatutária (Fates/RL)	(74.794)	(0)
SOBRA DO SEMESTRE/ EXERCÍCIOS	423.833	(1.410.779)

COOPERATIVA DE CRÉDITO DOS FORNECEDORES DE CANA E AGROPECUARISTAS DA REGIÃO OESTE PAULISTA – COOPCRED

BALANÇO PATRIMONIAL (Em reais)

ATIVO	31/12/2008	31/12/2007
CIRCULANTE	12.766.493	9.748.969
Disponibilidades	312.709	175.899
Relações interfinanceiras	1.461.762	1.456,475
Operações de crédito	9.678.389	8.029.194
Outros créditos	146.521	7.401
Outros valores e bens	1.167.112	80.000
 REALIZÁVEL A LONGO PRAZO	 179.049	 718.888
Operações de crédito	179.049	718.888
 PERMANENTE	 981.105	 947.260
Investimentos	825.673	769.775
Imobilizado de uso	145.009	159.736
Diferido	10.423	17.749
 TOTAL DO ATIVO	 13.926.647	 11.415.117





COOPERATIVA DE CRÉDITO DOS FORNECEDORES DE CANA E AGROPECUARISTAS DA REGIÃO OESTE PAULISTA – COOPCRED

BALANÇO PATRIMONIAL (Em reais)

PASSIVO	31/12/2008	31/12/2007
CIRCULANTE	6.699.854	6.074.329
Depósitos	4.834.632	4.844.959
Depósitos à vista	1.596.515	1.249.885
Depósitos a prazo	3.238.117	3.013.922
Depósitos outros	0	581,152
Relações interfinanceiras	1.447.230	858.113
Relações interdependências	5.808	2.722
Obrigações por empréstimos e repasses	63.280	0
Outras Obrigações	348.904	368.535
Sociais e estatutárias	35.913	18.801
Fiscais e previdenciárias	63.449	43.848
Diversas	244.515	305.176
Cob. e Arrecad. Tributos e Assemelhados	5.027	710
 PATRIMÔNIO LÍQUIDO	 7.226.793	 5.340.788
Capital social	5.871.817	4.459.508
Reservas de sobras	931.143	2.292.059
Sobras acumuladas	423.833	(1.410.779)
 TOTAL DO PASSIVO	 13.926.647	 11.415.117

Reconhecemos a exatidão do presente Balanço Patrimonial encerrado em 31 de Dezembro de 2008, onde o ATIVO e o PASSIVO somam R\$ 13.926.647,00 (Treze milhões, novecentos e vinte e seis mil e seiscentos e quarenta e sete reais). Ressaltamos que a responsabilidade do profissional contabilista fica restrita apenas ao aspecto meramente técnico, uma vez que o mesmo reconhecidamente operou com elementos, dados e comprovantes fornecidos pela cooperativa, que se responsabiliza pela sua exatidão e veracidade, bem como todos os demais dados considerados levantados pela referida, que é de sua inteira responsabilidade.

Valparaíso-SP, 31 de Dezembro de 2008.

JOSÉ LUIZ GOTTARDI
PRESIDENTE

MARCO ANTONIO DE CAMPOS SALLES
CONTADOR - CRC 1 SP 151236/O-3



À DIRETORIA DA COOPERATIVA DE CRÉDITO DOS FORNECEDORES DE CANA E AGROPECUARISTAS DA REGIÃO OESTE PAULISTA - COOPCRED

Para uma cooperativa de Crédito, o PATRIMÔNIO é fundamental, a LIQUIDEZ e a MOVIMENTAÇÃO DOS COOPERADOS, aliada à BOA ADMINISTRAÇÃO, são os fatores primordiais para o sucesso e crescimento da Cooperativa.

ANÁLISE EXERCÍCIO DE 2008

1 - Aumento do quadro social de 900 para 1.000 cooperados representa um aumento de 11% no período.

2 - Aumento das RECEITAS de R\$ 2.769.598,00 para R\$ 3.206.270,00, representando um crescimento de 16% no exercício, sendo que de 2004 para 2008 a cooperativa teve um crescimento de suas receitas em mais de 235%.

3 - A Carteira de Empréstimos teve um aumento de 13% neste exercício, sendo que as operações concentram mais de 98% no curto prazo, mantendo uma rotatividade maior do dinheiro, atendendo com isso um número maior de cooperados. Em 2004, a cooperativa tinha uma Carteira de R\$ 3.476.251,00, atualmente a carteira é R\$ 9.857.437,00, apresentou neste período o crescimento de mais de 183%, a cooperativa continua crescendo.

4 - A Liquidez Seca e Corrente continuam com índices muito satisfatórios, e no exercício de 2008 aumentou ainda mais, tendo em vista que para cada R\$ 1,00 (um real) de dívidas de curto prazo a Coopcred possui R\$ 1,91 (Um real e noventa e um centavos) para fazer face ao pagamento.

L.S e L.C. = ATIVO CIRCULANTE E PASSIVO CIRCULANTE

2006 = 1,63

2007 = 1,61

2008 = 1,91

5 - A captação de Depósitos tanto o a Vista como o a Prazo manteve-se estável no exercício, a cooperativa continua mantendo a confiança dos seus cooperados.

6 - O Patrimônio Líquido apresentou um crescimento no período, em virtude do ingresso de capital no período, reversões das provisões e o resultado positivo no período, o PL aumentou em mais de 35% de 2007 para 2008.



7 - A Coopcred continua contando com 6 agências, Araçatuba, Guararapes, Guaraçai, Mirandópolis e Valparaíso, tendo uma boa área de atuação, proporcionando conforto a seus cooperados, sendo o mais importante que todos apresentam resultados positivo.

8 - A Liquidez Imediata permaneceu igual ao exercício anterior, neste exercício o mercado exigiu que a cooperativa atendesse seus cooperados, preferindo com isso a diretoria manter sua carteira de empréstimos, abdicando do crescimento de suas reservas. Os números indicam que houve mais aplicações de recursos próprios já que houve um crescimento significativo da sua carteira de empréstimo sem afetar sua disponibilidade, a cooperativa não mede esforços para continuar a atender os seus objetivos sociais, que é o atendimento de seu cooperado, contudo com segurança é o que mostra o índice de Liquidez Seca e corrente que aumentou significativamente.

L.I. = Caixa + Bancos + Aplicações: Passivo Circulante

2006 = 0,10

2007 = 0,27

2008 = 0,27

9- Índices de Endividamento

9.1 – Participação de Capital de Terceiros sobre Recursos totais; O Capital de Terceiros está menor que o Capital Próprio da Cooperativa. O índice de 48% significa que a cooperativa já está operando com 52% utilizando seu próprio capital. Isso mostra que a cooperativa está com autonomia para garantir o capital de terceiros. O capital de terceiros está garantido pelo capital próprio da cooperativa.

P.C.T.R.T = Exigível Total : Exigível Total + P.L.

2006 = 51%

2007 = 54%

2008 = 48%

9.2 – Garantia do Capital Próprio ao Capital de Terceiros. A cooperativa possui capital próprio para fazer face ao capital de terceiros.

G.C.T. = Patrimônio Líquido : Exigível Total

2006 = 0,97

2007 = 0,88

2008 = 1,08

Significa que a cada R\$ 1,00 de capital de terceiros a Coopcred tem R\$ 1,08 para fazer face ao capital de terceiros.

10 - Índices de Rentabilidade

10.1 - A Taxa de Retorno sobre Investimento

T.R.I. = Sobra Líquida : Ativo Total

2006 = 0,02

2007 = 0,00

2008 = 0,03

O resultado apresentado no exercício de 2008 trouxe um retorno de investimento ao cooperado em torno de 3%, além de usufruir das vantagens das isenções de taxas e recursos mais baratos oferecido pela cooperativa.

10.2 - Taxa de Retorno sobre o Patrimônio Líquido, indica o retorno que os cooperados estão obtendo sobre seu investimento por participar da cooperativa.

T.R.P.L.= Sobras Líquidas : Patrimônio Líquido

2006 = 0,03

2007 = 0,00

2008 = 0,06

A cada R\$ 1,00 investido, o cooperado está obtendo de retorno R\$ 0,06, ou seja, 6%.

11 - Apurou-se em 2008 uma Sobra Líquida após as provisões do Fates e Reserva Legal de R\$ 423.833,00, que terá destinação por resolução da AGO. O esforço da administração de manter suas operações garantidas e atuação rigorosa na cobrança dos inadimplentes levou neste ano de 2008 a um lançamento muito pequeno de provisões, garantindo com isso um bom resultado e um retorno satisfatório a seu cooperado.





12 - ANÁLISES DOS PACS

ARAÇATUBA	Resultado R\$ 264.401,67
GUARAÇAI	Resultado R\$ 81.851,08
GUARARAPES	Resultado R\$ 110.310,16
MIRANDÓPOLIS	Resultado R\$ 17.951,29
VALPARAÍSO	Resultado R\$ 24.113,36
RESULTADO GERAL	Resultado R\$ 498.627,56

Ao analisarmos os resultados dos PACs, verificamos que no resultado apresentado ainda existem despesas que são suportadas pela Matriz Valparaíso, que são de responsabilidade de todos os PACs, isso pode refletir no resultado apresentado pela Matriz.

O PAC de Araçatuba é o PAC mais eficiente, contudo devemos considerar muito satisfatório o resultado do PAC de Guararapes e Guaraçai, se compararmos com sua área de atuação e potencial das cidades, que são muito menores que Araçatuba.

São satisfatórios os resultados financeiros apresentados pelos PACs da Coopcred no ano de 2008.



CONCLUSÃO

O Índice de Liquidez (Seca, Corrente e Geral) está em patamar satisfatório, o que garante a liquidez da cooperativa.

Observamos que o resultado de sobras em 2008 foi favorável à cooperativa, e o mais importante, esta sobra é o resultado real da cooperativa, não considerando as provisões para perdas, pois neste período o valor lançado à provisão foi ínfimo e inexpressivo, R\$ 510,00 (Quinhentos e dez reais).

Houve uma reversão considerável de 2007, fato este que gerou um Crédito de R\$ 1.087.112,00 (Um milhão, oitenta e sete mil, cento e doze reais) através de bens recebidos em pagamento a estes créditos, que com certeza gerará recursos para fomentar a atividade da cooperativa e ajudar na alavancagem dos negócios. Isto mostra o esforço e firmeza da diretoria em cobrar os inadimplentes e buscar a reversão das provisões.

O cooperado teve retorno financeiro neste ano, já foi pago o juro sobre seu capital e, com isso, torna-se cada vez mais atrativo participar do quadro de cooperados. O Capital Próprio está fazendo face ao de terceiros, isto dá tranqüilidade, pois mostra que a cooperativa tem autonomia para liquidação de seu passivo e o cooperado tem garantia de seu capital.

O momento é de cautela, as pessoas de fora, os analistas e o mercado voltam sua atenção para as cooperativas, pois as mesmas são atrativas para seus usuários, a demanda com certeza aumentará, mas em nossa opinião a diretoria deve manter a mesma postura de cautela adotada em 2008, ou melhor, aumentar ainda mais esta cautela e procurar conceder créditos cada vez mais com segurança.


Parabenizamos a todos da Coopcred pelo bom desempenho de 2008 e desejamos que 2009 seja ainda melhor.

Atenciosamente,

Araçatuba, 18 de Fevereiro de 2009.



MARCO A. DE CAMPOS SALLES
CONTADOR – CRC 1SP151236/O-3



JOSÉ CARLOS DO NASCIMENTO
CONTADOR – CRC 1SP131655/O-3





PARECER DO CONSELHO FISCAL

Nós membros do Conselho Fiscal da COOPERATIVA DE CRÉDITO DOS FORNECEDORES DE CANA E AGROPECUARISTAS DA REGIÃO OESTE PAULISTA - COOPCRED, com sede a Praça da Bandeira, nº 80, em Valparaíso, Estado de São Paulo, inscrita no C.N.P.J. sob o nº 53.623.781/0001-37, nos termos do Estatuto Social e Regimento Interno, tendo examinado as contas e demais documentos da sociedade, referente ao período de 01 de Janeiro de 2008 a 31 de Dezembro de 2008, bem como os atos administrativos o balanço e as Demonstrações Financeiras, transcritos no Livro Diário, achando tudo em perfeita ordem, são de parecer que devem ser aprovadas, pelos senhores cooperados, por refletirem a real situação econômica e financeira da Cooperativa.

Valparaíso (SP), 31 de Dezembro de 2008.

ALEXANDRE BENEDICTINI SANCHES
CPF-078.613.008-38

EGAS FERREIRA
CPF-516.530.528-72

IVANILDO SOARES CAETANO
CPF-803.214.618-00




PROPOSTA À ASSEMBLÉIA GERAL

A proposta da Diretoria é de que das sobras apuradas no valor de R\$ 423.833,42, 25%, ou seja, R\$ 105.958,36, sejam distribuídos em conta corrente na proporção da movimentação financeira de cada cooperado no ano que se encerra, e o restante 75%, que totalizam R\$ 317.875,06, sejam levados a crédito da conta Reserva Legal, totalizando R\$ 1.249.017,39 de saldo nesta conta.

Valparaíso (SP), 31 de Dezembro de 2008.

A DIRETORIA





Araçatuba-SP

Rua José Bonifácio, 235 - Centro - (18) 3624-9888

Rua Conde Francisco Matarazzo, S/N - Cobrac - (18) 3623-2698

aracatuba@coopcred.com.br

Guaraçai-SP

Rua João Machado, 199 - Centro - (18) 3705-1445

guaracai@coopcred.com.br

Guararapes-SP

Rua Duque de Caxias, 180 - Centro - (18) 3406-3944

guararapes@coopcred.com.br

Mirandópolis-SP

Praça Manoel A. Athaide, 75 - Loja 3 - Centro - (18) 3701-1363

mirandopolis@coopcred.com.br

Valparaíso-SP

Praça da Bandeira, 80 - Centro - (18) 3401-1909

coopcred@coopcred.com.br





Ouvidoria 0800 725 0996

www.coopcred.com.br